




¡Use Ese Termómetro!

 Inserte la sonda en la parte más gruesa del alimento, evitando huesos, grasa y cartílagos.

 Lea la temperatura cuando el indicador deje de moverse.

 Limpie y desinfecte el termómetro después de cada toma de temperatura.

 Siga los procedimientos locales si la temperatura no reúne los requisitos.



USDA is an equal opportunity provider and employer.



2000